



Applying on LISE : the essential guide

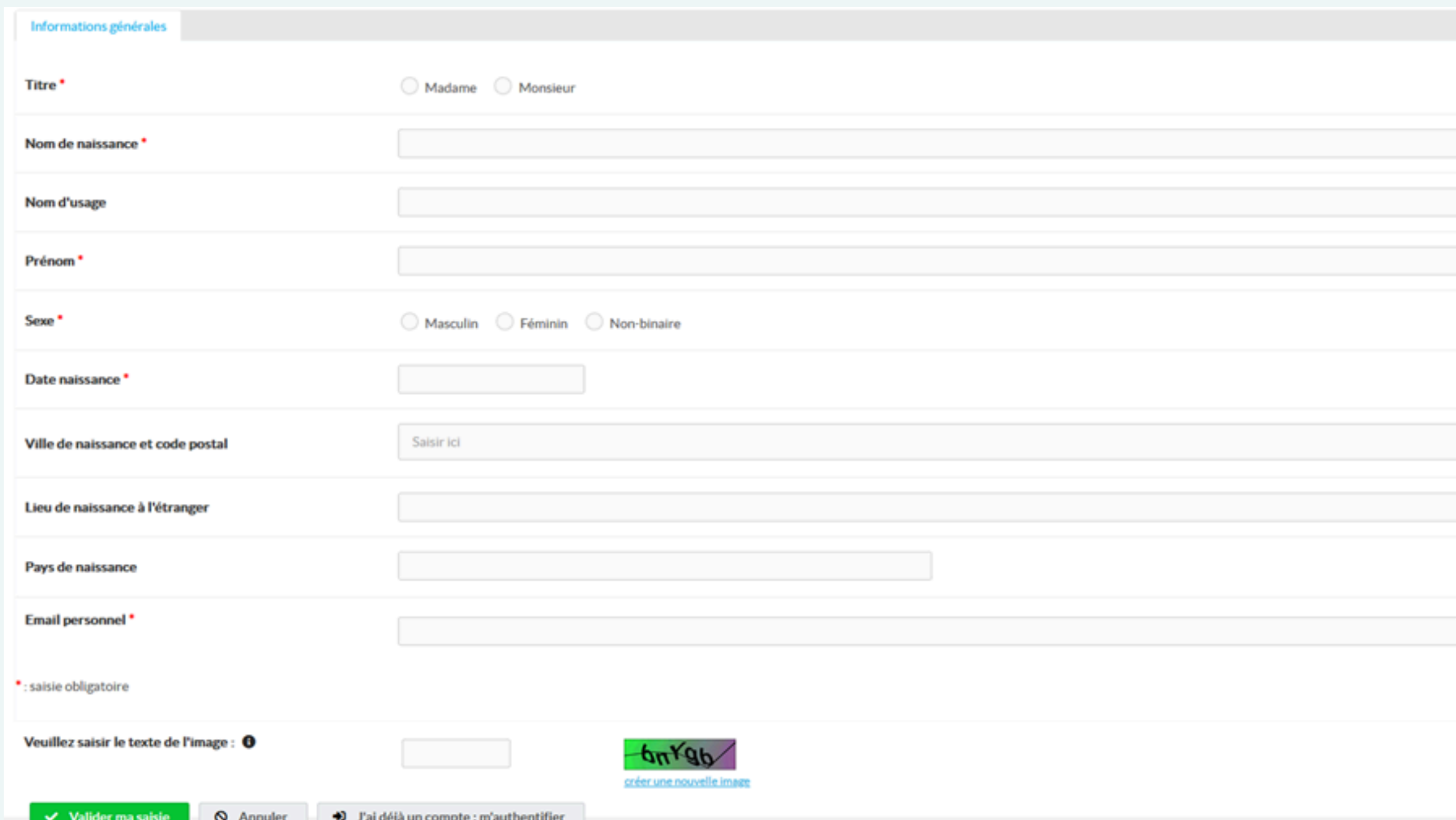
Apply for a Master's degree - independent candidate



1) Create your online account



- Open the following link: <https://lise.ensam.eu/faces/CreationCompte.xhtml> ;
- Create an account ;



The screenshot shows the 'Informations générales' (General Information) form for creating an account on the LISE platform. The form includes the following fields and options:

- Titre ***: Radio buttons for ☐ Madame and ☐ Monsieur.
- Nom de naissance ***: Text input field.
- Nom d'usage**: Text input field.
- Prénom ***: Text input field.
- Sexe ***: Radio buttons for ☐ Masculin, ☐ Féminin, and ☐ Non-binaire.
- Date naissance ***: Date input field.
- Ville de naissance et code postal**: Text input field with placeholder 'Saisir ici'.
- Lieu de naissance à l'étranger**: Text input field.
- Pays de naissance**: Text input field.
- Email personnel ***: Text input field.


Below the form, there is a note: *: saisie obligatoire (mandatory entry).

At the bottom, there is a CAPTCHA section: 'Veuillez saisir le texte de l'image : 6nY9b' with a text input field and a button 'créer une nouvelle image'.

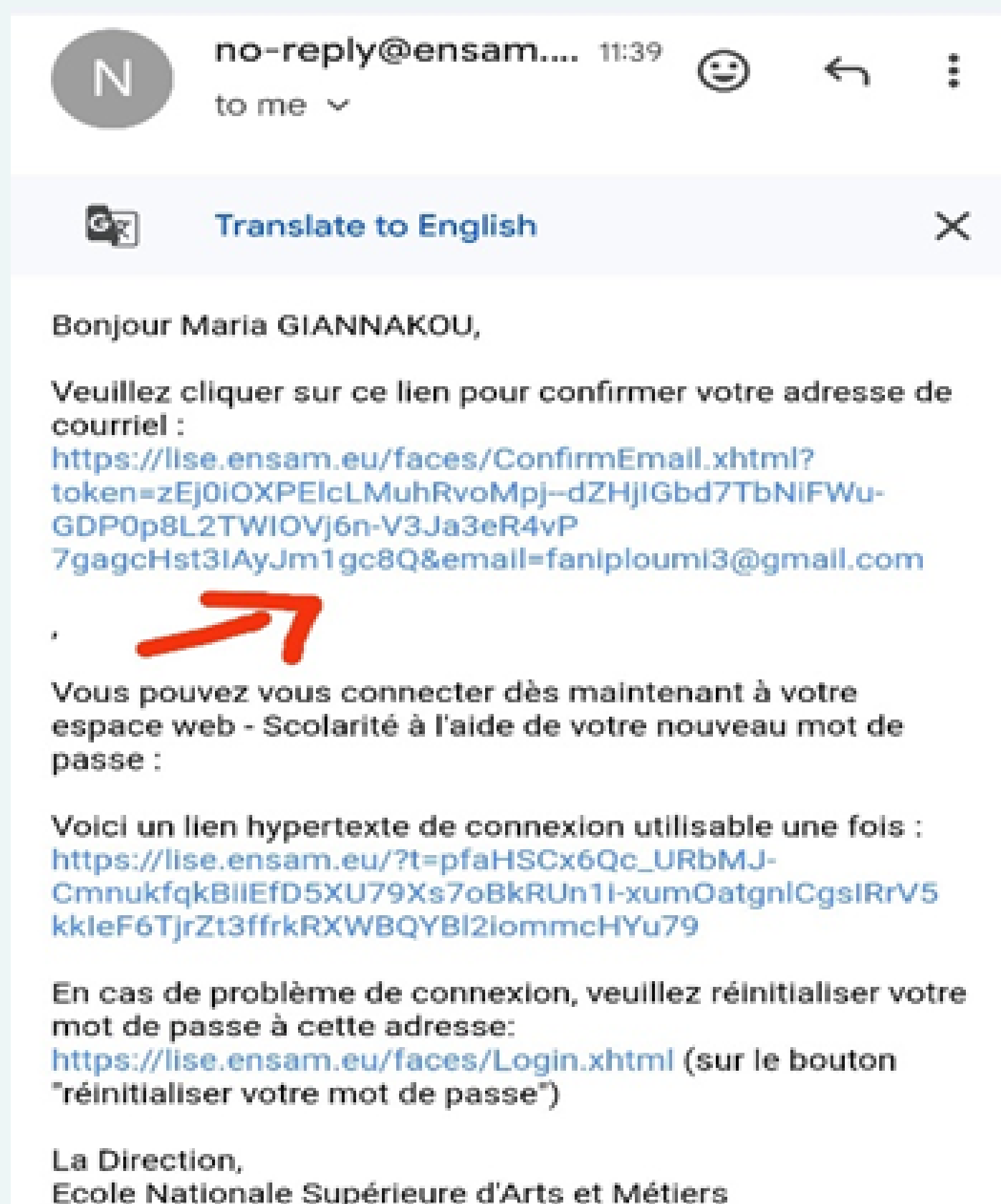
The bottom navigation bar contains three buttons: '✓ Valider ma saisie' (green), '⌂ Annuler' (grey), and '🔑 J'ai déjà un compte : m'authentifier' (grey).

- Enter your **first and last names** as they appear **on your ID**
- Enter your **last name** in **CAPITAL LETTERS**
- Enter your contact details and click on “**Confirm my entry**”/“**Valider ma saisie**”

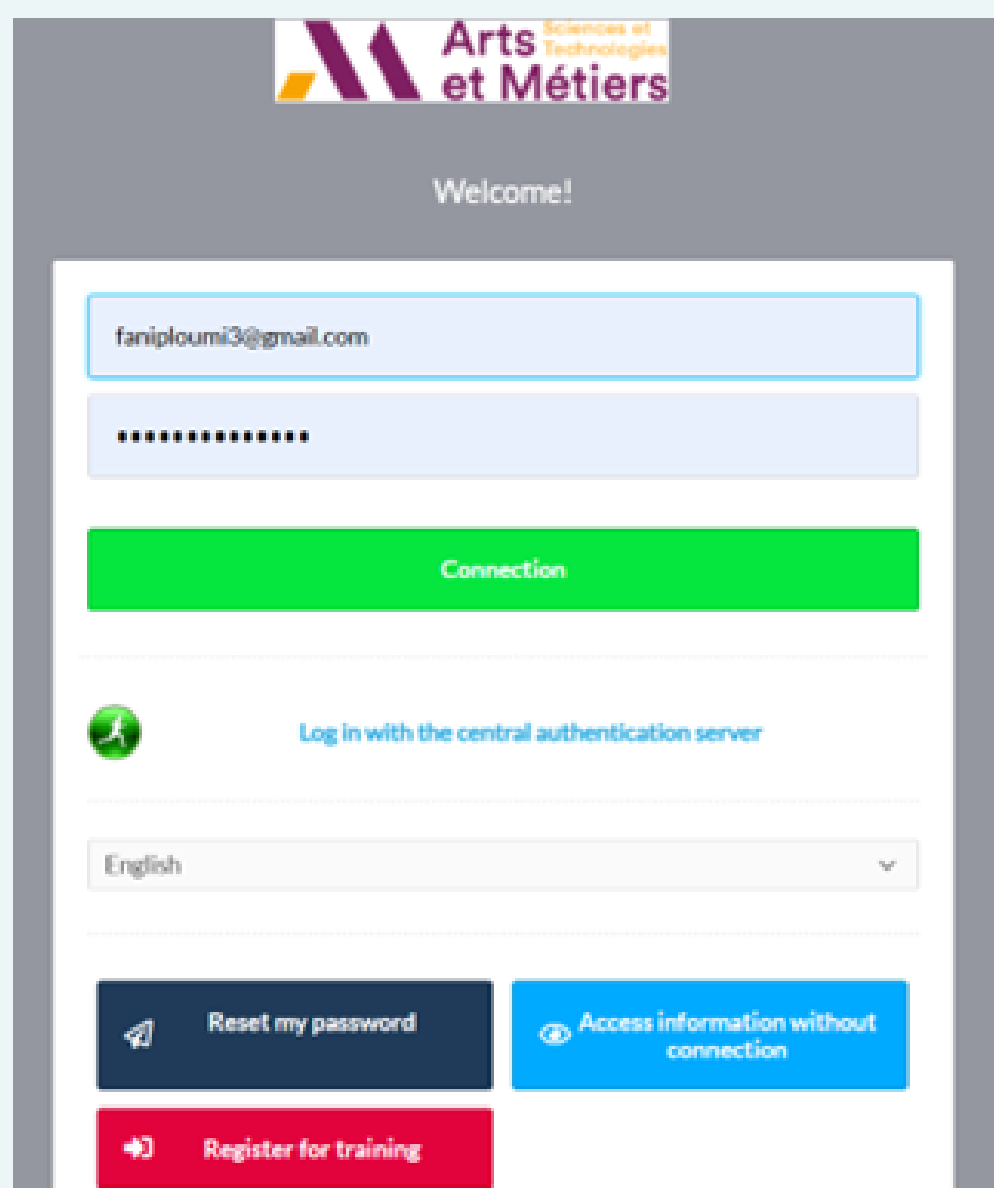
You will receive an email at your personal email address ;



- Click on the first link to confirm your email address :



- Create your password ;
- Open the following link : <https://lise.ensam.eu/faces/Login.xhtml>;



Welcome!

faniploumi3@gmail.com

.....

Connection


Log in with the central authentication server

English

Reset my password

Access information without connection

Register for training

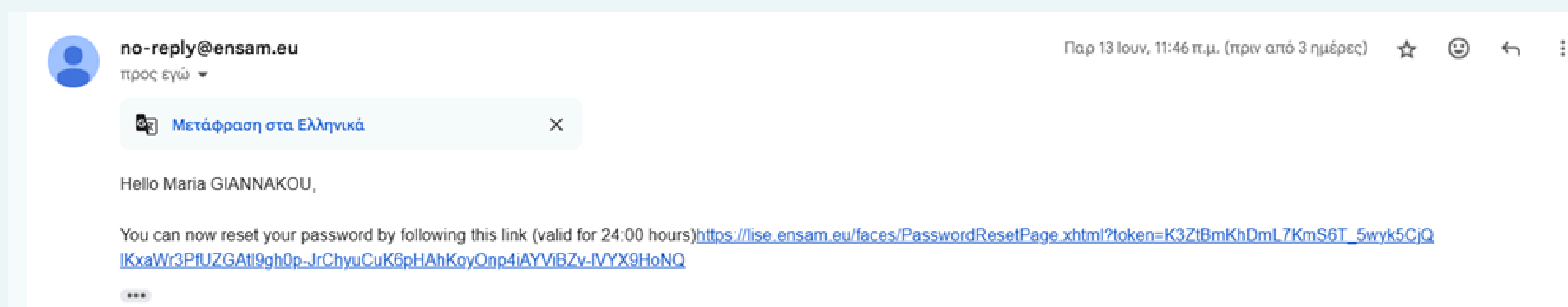


- Complete the login details with your personal email address as your username and your new password ;



I forgot my LISE password. What should I do ?

If you have forgotten your password or if the password you have just created does not work, click on “**Reset my password**”. You will receive an email and you must click on the link provided to reset your password or create a new one :




- Next, open the following link again to log in:
<https://lise.ensam.eu/faces/Login.xhtml>;



2) Apply

- Click on « **Apply to Arts et Métiers** » / « **Candidater à Arts et Métiers** » ;

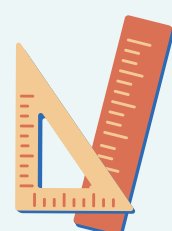




- Click on « **National Master's Programmes** »/« **Programmes Nationaux de Master** » ;



The screenshot shows the Arts et Métiers website interface. On the left, a dark sidebar contains a list of program categories. The 'Programmes Nationaux de Master (PNM)' option is highlighted with an orange circle. The main content area is divided into two columns. The left column, titled 'Digitalisation - Arts et Métiers à portée de main', contains information about a mobile app and social media updates. The right column, titled 'BYOD - Usage d'équipements informatiques', lists recommended hardware specifications for laptops and provides an example of a Dell Latitude 5430.



- Choose « **Apply for a National Master's degree** »/« **Candidat à un Diplôme National de Master** » ;



This screenshot shows the same Arts et Métiers website interface, but with the 'Candidat à un Diplôme National de Master' option in the sidebar highlighted with an orange circle. The main content area remains the same, displaying information about digitalization, BYOD policies, and recommended hardware specifications.

- Choose “**I apply for national Master program and I’m an international student**” if you are an international student. If you are French student, click on “**Je candidate à un programme national de Master et je suis étudiant français**” ;

Choisir votre situation > Candidater à un Diplôme National de Master

Choisir votre situation

Change the language of the interface using icon at the top right of the page Zoom Ø + -

Que cherchez-vous? Recherche avancée

Votre choix / Your choice ⬇

Je candidate à un programme national de Master dans le cadre d’un accord de double diplôme avec un établissement français	+ S’inscrire
Je candidate à un programme national de Master et je suis étudiant étranger	+ S’inscrire
I apply for national Master program and i’m an international student	+ S’inscrire
Je candidate à un programme national de Master et je suis étudiant français	+ S’inscrire
Je candidate dans le cadre d’un accord international, pour un double diplôme	+ S’inscrire
I apply for double degree programme, within the framework of an international double degree programme.	+ S’inscrire
Je candidate dans le cadre d’un accord international, pour un ou deux semestres d’études	+ S’inscrire
I apply for one or two semester of studies, within the framework of an international agreement.	+ S’inscrire

> Suivant

! To change the language, you need to click on the icon which is on the top right of your screen.



- Click on “**Validate my entry**”/ “**Valider ma saisie**”;



Choisir votre situation

Admission MR candidat libre RI

Inscription

Année Année universitaire 2025-2026

Votre cas Je candidate à un programme national de Master et je suis étudiant étranger
I apply for national Master program and i’m an international student

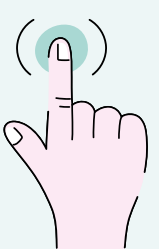
* : saisie obligatoire

✓ Valider ma saisie Annuler

< Retour > Suivant



- Check if the data you have entered is correct and click “**Next**” / “**Suivant**” ;



Admission MR candidat libre RI


Inscription

Année : Année universitaire 2025-2026

Votre cas : Je candidate à un programme national de Master et je suis étudiant étranger
I apply for national Master program and i'm an international student

[Modifier](#) [Retour](#) [Suivant](#)

- Read carefully the list of documents you need to upload and click “**Next**” / “**Suivant**” ;



Introduction pour candidat libre internationaux

Change the language of the interface using icon at the top right of the page

Vous allez candidater à un diplôme National de Master à Arts et Métiers.

Si vous avez un diplôme de Bachelor ou équivalent vous pouvez candidater en M1. Si vous avez un diplôme de Bachelor et avez déjà effectué une année de master, vous pouvez candidater directement en M2

Vous devez sélectionner un parcours à la page suivante en cliquant sur « **s'inscrire** »

Votre devrez téléverser ces documents pour compléter votre dossier :

- Une photo d'identité
- Un curriculum vitae
- Tous vos relevés de notes obtenus dans l'enseignement supérieur
- Un justificatif du diplôme le plus élevé
- Une lettre de motivation
- Une lettre de recommandation établie par un enseignant/encadrant
- Contrat d'études (seulement pour les étudiants venant dans le cadre d'un partenariat)

Tous les documents doivent être en anglais ou en français. Des documents dans une autre langue ne pourront pas être étudiés par l'équipe pédagogique.

Veuillez noter que **vous avez 10 jours pour compléter ce dossier**, à partir de sa date de création. Passé ce délai, si votre candidature n'a pas été soumise, elle sera effacée.

Si vous souhaitez compléter votre dossier en plusieurs fois, cliquez sur « poursuivre la candidature » pour reprendre la saisie en cours

Une fois ce dossier finalisé vous pourrez candidater à d'autres parcours proposés. Il vous sera demandé de classer vos dossiers dans l'ordre de vos préférences.

En cas d'admissions multiples il vous sera demandé de choisir un seul des parcours auxquels vous avez été admis.

Une seule lettre d'admission vous sera envoyée ensuite pour le parcours que vous avez finalement choisi.

Si vous êtes issu et résidez dans un pays à procédure « Etudes en France » <https://www.campusfrance.org/fr>:

Si connu, vous devrez indiquer votre numéro de dossier CampusFrance dans la suite de ce dossier de candidature.

Si votre candidature est retenue nous confirmerons votre admission en ligne sur CampusFrance. Cette procédure parallèle est obligatoire pour l'obtention du visa

Étudiants internationaux, pour toute question concernant votre candidature, contactez admissions@ensam.eu

[Retour](#) [Suivant](#)



! All the documents need to be in ENGLISH or FRENCH !

You have 10 days to complete this application, starting from the date it was created. After this period, if your application has not been submitted, it will be deleted.

- If you wish to complete your application in several stages, click on **“Consulter ou poursuivre mes candidatures”** to continue with the process.

Candidater à un Diplôme National de Master

Consulter ou poursuivre mes candidatures à un Diplôme National de Master

Digitalisation - Arts et Métiers à portée de main

L'Ecole a lancé à la rentrée une application mobile, à destination des élèves, enseignants et personnel, pour vous faciliter l'accès et le partage d'information depuis votre mobile ou depuis votre ordinateur.


Découvrez l'app mobile Arts et Métiers en la téléchargeant depuis les stores:
[Télécharger l'appli sur Google Play](#)
[Télécharger l'appli sur l'Apple Store](#)

Suivez les dernières actualités des réseaux sociaux de l'établissement, consultez votre emploi du temps (enseignants et élèves), disposez d'un accès aux applications (LISE, ETRE, SAVOIR, JobTeaser, Inside, les archives ouvertes, les ressources documentaires, etc.).

Toutes propositions d'évolution sont les bienvenues, nous restons à votre écoute.

Once this application has been finalized, you will be able to apply for other programs on offer. You will be asked to rank your applications in order of preference.

- Choose the programme for which you want to apply and click on **“S’inscrire”** ;



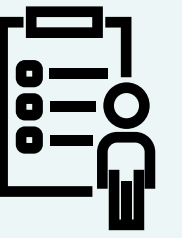
Candidater à un Diplôme National de Master

<div> <div>Que cherchez-vous ?</div> <div>Recherche avancée</div> </div> <div>Zoom 0 + -</div>				
Groupe	Nom du parcours	Niveau de formation	Mention	Fermeture des candidatures
ADM_MR_AM2S_AI_2_2526	Formation Programme national de Master, parcours "Advanced Manufacturing and Materials Science"	(Niveau M2)	Génie mécanique	30/06/2025
ADM_MR_IMS_M2P_CL_2_2526	Formation Programme national de Master, parcours "Ingénierie des Matériaux et des Surfaces"	(Niveau M2)	Génie mécanique	10/09/2025
ADM_MR_MAGIS_PA_2_2526	Formation Programme national de Master, parcours "Mécanique des matériaux pour l'ingénierie et l'intégrité des structures"	(Niveau M2)	Génie mécanique	30/06/2025

< Retour

> Suivant

- Indicate your personal details and then click on “**Validate my entry**” / “**Valider ma saisie**” et on “**Next**”/ “**Suivant**” ;



Formation Programme national de Master, parcours "Ingénierie des Matériaux et des Surfaces"


Candidature MR

Vos informations personnelles

Sexe	Féminin
Nom de naissance	Vanou
Prénom	Maria
Date de naissance	18/06/2001
Code postal de naissance ⓘ	Code postal <input type="text"/> <input type="text"/>
Ville de naissance si né(e) à l'étranger	<input type="text"/>
Pays de naissance *	<input type="text"/>
Nationalité *	Saisir ici <input type="text"/>
Suivi de votre candidature	-

* : saisie obligatoire

- Enter your personal information and upload a **passport/ID photo** of yourself :



Informations personnelles

Informations personnelles


Votre adresse permanente

Adresse *

Adresse *	<input type="text"/>
Complément 1	<input type="text"/>
Code postal en FRANCE(mettre 0000 si pas en France)	Code postal <input type="text"/> <input type="text"/>
Pays	<input type="text"/>
Code postal si adresse à l'étranger	<input type="text"/>
Ville si adresse à l'étranger	<input type="text"/>

Coordonnées

! Possible image formats : jpg !



Coordonnées

Téléphone portable *


Email personnel *

ID Skype *

Situation personnelle

Situation de famille (facultatif)

☐ –
☐ Célibataire
☐ Divorcé
☐ Marié(e)
☐ Pacsé(e) ou en concubinage
☐ Séparé(e)
☐ Veuf/veuve

Photo d'identité * 

Aucune photo
[+ Ajouter...](#)

Formats d'images possibles : jpg

* : saisie obligatoire

[✓ Valider ma saisie](#) [⌂ Annuler](#) [< Retour](#) [> Suivant](#)

- Enter the necessary information about your institution and your academic background. Upload a **copy of your diploma/certificate and transcript**, click on “**Validate my entry**” / “**Valider ma saisie**” and then on “**Next**” / “**Suivant**” ;

Vos diplômes et formations

Diplôme

Établissement *

Intitulé de la formation *

Diplôme obtenu *

Année d'obtention *

Niveau de diplôme *

Pays du diplôme *

* : saisie obligatoire

Téléversements

Documents à envoyer

Copie du diplôme [Ajouter...](#)

Relevé de notes * [Ajouter...](#)

[✓ Valider ma saisie](#) [⌂ Annuler](#) [< Retour](#) [> Suivant](#)



* Remember to add all transcripts obtained after high school !



- If you have ***professional experience***, enter the details in this tab ; if you do not have professional experience, click directly on « **Validate my entry** » / « **Valider ma saisie** » and then on « **Next** » / « **Suivant** » ;



Vos expériences professionnelles

Expérience professionnelle

Entreprise *

Fonction *

Durée (en mois) *

Type de contrat *

* : saisie obligatoire

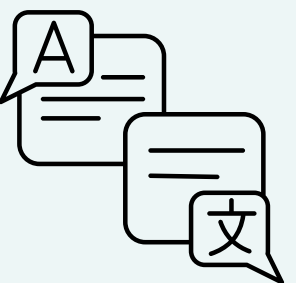
✓ Valider ma saisie

⌂ Annuler

< Retour

> Suivant

- Provide information about your **English language skills**. Then continue entering your details ;



Formation Programme national de Master, parcours "Ingénierie des Matériaux et des Surfaces"

Inscription

Autres compétences

Niveau d'anglais *

☐ 1. Débutant
 ☐ 2. Moyen
 ☒ 3. Courant
 ☐ 4. Bilingue ou Maternelle

Autres langues parlées

Quels logiciels ou langage de programmation maîtrisez-vous ? *

Autres informations

Votre statut actuel *

Avez vous candidaté à d'autres formations Diplôme national de Master d'Arts et Métiers? *

Classez cette candidature par rapport au autres *

Avez-vous postulé à d'autres formations dans d'autres établissements ? *

- Upload the necessary documents. Afterwards, click on « **Validate my entry** » / « **Valider ma saisie** » and « **Next** » / « **Suivant** » ;



Avez-vous postulé à d'autres formations dans d'autres établissements ? *

Comment avez-vous eu connaissance de cette formation (si par Internet, précisez l'adresse du site) ? *

* : saisie obligatoire

Téléversements

Pour compléter votre candidature, merci de téléverser les documents suivants :

Curriculum Vitae *	Ajouter...
Lettre de motivation explicitant votre projet professionnel (2 pages maximum) *	Ajouter...
Copie de votre dernier diplôme traduit en français (certifiée conforme en cas de diplômes étrangers) *	Ajouter...
Tout document de recommandation à votre égard *	Ajouter...
Un relevé de notes de dernière année *	Ajouter...
Contrat d'étude	Ajouter...

[✓ Valider ma saisie](#)
[⌂ Annuler](#)
[< Retour](#)
[> Suivant](#)

! Ensure that each document corresponds to the appropriate field !

* You can always make changes to your data entry by clicking on “**Edit**” / “**Modifier**” !


Téléversements

Documents à envoyer

Copie du diplôme	15m.jpg (77 Ko)	↓
Relevé de notes	10m.jpg (48 Ko)	↓

[✎ Modifier](#)
[✕ Supprimer](#)
[+ Ajouter](#)

- Finalize your application by accepting and certifying the accuracy of the information provided. Then click on « **Validate my entry** » / « **Valider ma saisie** ». To finalize and submit your application, click on « **Next** » / « **Suivant** » ;



Certifie et atteste

Formation Programme national de Master, parcours "Ingénierie des Matériaux et des Surfaces"

Attention: pour finaliser votre inscription vous devez certifier l'exactitude des informations ET attester que votre dossier est complet

Certifications

Vous certifiez l'exactitude des informations communiquées * ☐ Oui


* : saisie obligatoire

!!! By clicking on “Next”/”Suivant” you are definitively submitting your application (FINAL VALIDATION). Once final validation has been completed, you will no longer be able to make changes to your application. If you wish to return to your application before final validation, you can click on “Back”/”Retour”.



Tip : Before submitting your application, consider the following:

- Have I attached all the documents documents ?
- Have I indicated all the necessary information ?

- Once your application has been submitted, this message will appear on your screen ; 

Fin du processus de candidature

Votre dossier a bien été pris en compte. Nous le traiterons dans les meilleurs délais.

- In addition, you will receive an email at the personal email address you used to create your LISE account, indicating that your application has been received, which officially confirms that you have successfully submitted your application ;



If you do not receive such an email, please contact the admissions office : admissions@ensam.eu

Your application will be examined as soon as possible. You will be informed of the progress of your application by our services.

*** *Final admission letters with your assigned campus will be sent to you in June or early July. If you need a provisional admission letter, please contact the admissions office at admissions@ensam.eu***

